

## Schmidt, Cornelia

---

**Von:** Steinhäuser, Svea  
**Gesendet:** Dienstag, 10. September 2019 14:40  
**An:** Oberbürgermeister  
**Betreff:** Anfrage Besucherzahlen der Geraer Museen

Sehr geehrter Herr Oberbürgermeister,

ich bin beauftragt von Seiten der Fraktion die Besucherzahlen der Museen, gegliedert nach den einzelnen Museen, für die Jahre 2017 und 2018 zu erfragen.

Mit freundlichen Grüßen

Svea Steinhäuser  
Mitarbeiterin der Geschäftsstell

EINGEGANGEN  
17. Sep. 2019  
10:10

1. 2. FG SR/OT


Ø OB	Ø 1002	Ø 1003	1004
Ø 2000	Stadt Gera Oberbürgermeister		ld. Nr:
Ø 3000	11. SEP. 2019		2491
Ø 4000	VW:		Ablage:
X 1000	Termin:		


OTTO-DIX-STADT GERA • Stadtverwaltung • Postfach 11 64 • 07501 Gera

Fraktion Alternative für Deutschland  
im Stadtrat der Stadt Gera  
Herr Dr. Frank

im Hause

OBERBÜRGERMEISTER

Ihr Ansprechpartner: 



Datum: 30.09.2019


**Anfrage zu Besucherzahlen in den Geraer Museen für die Jahre 2017 und 2018  
hier: Anfrage der Fraktion Alternative für Deutschland vom 10.09.2019**

Sehr geehrter Herr Dr. Frank,

als Anlage beigefügt übersende ich Ihnen die Beantwortung der Fragen der Fraktion Alternative für Deutschland im Stadtrat der Stadt Gera vom 10.09.2019 zu den Besucherzahlen in den Museen der Stadt Gera für die Jahre 2017 und 2018.

In Anwendung von § 22 Absatz 2 Satz 2 der Geschäftsordnung des Stadtrates der Stadt Gera und seiner Ausschüsse erhält auch jede andere Fraktion im Stadtrat die Anfrage sowie diese Antwort zur Kenntnis.

Mit freundlichen Grüßen

  
Julian Vonarb  
Oberbürgermeister

Anlage



2018		Jan.	Febr.	März	I.Qu.	April	Mai	Juni	II.Qu.	<u>I-II.Qu.</u>	Juli	Aug.	Sept.	III.Qu.	<u>I-III.Qu.</u>	Okt.	Nov.	Dez.	IV.Qu.	Jahr
<b>Museum für Angewandte Kunst</b>																				
zahlende	B	101	85	218	404	288	186	118	592	<u>996</u>	171	78	88	337	<u>1.133</u>	62	156	158	376	1.509
freie	B	109	10	81	200	24	280	71	375	<u>575</u>	13	1.070	13	1.096	<u>1.671</u>	33	36	50	119	1.790
gesamt	B	210	95	299	604	312	466	189	967	<u>1.571</u>	184	1.148	101	1.433	<u>2.804</u>	95	192	208	495	3.499
<b>Museum für Naturkunde</b>																				
zahlende	B	452	563	1.382	2.397	324	170	330	824	<u>3.221</u>	688	345	279	1.312	<u>4.533</u>	395	140	245	780	5.313
freie	B	312	428	443	1.183	361	504	684	1.549	<u>2.732</u>	101	1.131	306	1.538	<u>4.270</u>	645	428	256	1.329	5.599
gesamt	B	764	991	1.825	3.580	685	674	1.014	2.373	<u>5.953</u>	789	1.476	585	2.850	<u>8.803</u>	1.040	568	501	2.109	10.912
<b>Botanischer Garten</b>																				
freie	B	0	0	0	0	670	670	670	2.010	<u>2.010</u>	670	670	670	2.010	<u>4.020</u>	0	0	0	0	4.020
<b>Kunstsammlung/Orangerie</b>																				
zahlende	B	0	0	0	0	0	0	0	0	<u>0</u>	0	590	554	1.144	<u>1.144</u>	437	316	386	1.139	2.283
freie	B	0	0	0	0	0	0	0	0	<u>0</u>	0	1.040	235	1.275	<u>1.275</u>	257	119	186	562	1.837
gesamt	B	0	0	0	0	0	0	0	0	<u>0</u>	0	1.630	789	2.419	<u>2.419</u>	694	435	572	1.701	4.120
<b>Otto-Dix-Haus</b>																				
zahlende	B	239	238	268	745	318	328	280	926	<u>1.671</u>	255	331	347	933	<u>2.604</u>	301	199	226	726	3.330
freie	B	75	5	6	86	104	108	25	237	<u>323</u>	9	1.046	134	1.189	<u>1.512</u>	53	80	49	182	1.694
gesamt	B	314	243	274	831	422	436	305	1.163	<u>1.994</u>	264	1.377	481	2.122	<u>4.116</u>	354	279	275	908	5.024
<b>Stadtmuseum</b>																				
zahlende	B	203	341	353	897	213	249	194	656	<u>1.553</u>	115	154	171	440	<u>1.993</u>	314	317	187	818	2.811
freie	B	123	135	195	453	268	729	215	1.212	<u>1.665</u>	121	1.224	200	1.545	<u>3.210</u>	267	394	401	1.062	4.272
gesamt	B	326	476	548	1.350	481	978	409	1.868	<u>3.218</u>	236	1.378	371	1.985	<u>5.203</u>	581	714	588	1.880	7.086
<b>Geraer Höhler</b>																				
zahlende	B	65	262	434	761	527	626	470	1.623	<u>2.384</u>	300	441	719	1.460	<u>3.844</u>	1.848	501	717	3.066	6.910
freie	B	14	73	30	117	59	133	171	363	<u>480</u>	73	1.112	88	1.273	<u>1.753</u>	118	56	123	297	2.050
gesamt	B	79	335	464	878	586	759	641	1.986	<u>2.864</u>	373	1.553	807	2.733	<u>5.597</u>	1.966	557	840	3.363	8.960
<b>Museen der Stadt Gera</b>																				
zahlende	B	1.060	1.489	2.655	5.204	1.670	1.559	1.392	4.621	<u>9.825</u>	1.529	1.939	2.828	6.296	<u>16.121</u>	3.357	1.629	1.919	6.905	23.026
freie	B	633	651	755	2.039	1.486	2.424	1.836	5.746	<u>7.785</u>	987	7.293	976	9.256	<u>17.041</u>	1.373	1.113	1.065	3.551	20.592
gesamt	B	1.693	2.140	3.410	7.243	3.156	3.983	3.228	10.367	<u>17.610</u>	2.516	9.232	3.804	15.552	<u>33.162</u>	4.730	2.742	2.984	10.456	43.618

Höhler Januar geschlossen!

Wiedereröffnung Orangerie nach Bauarbeiten im August 2018!

Bot. Garten ab 2018 Besucherzahlen Durchschnittswert/keine Besucherzählung!

1000 Besucher

Museumsnacht

pro Haus im August

\*



2017		Jan.	Febr.	März	I.Qu.	April	Mai	Juni	II.Qu.	<u>I.-II.Qu.</u>	Juli	Aug.	Sept.	III.Qu.	<u>I-III.Qu.</u>	Okt.	Nov.	Dez.	IV.Qu.	Jahr
<b>Museum für Angewandte Kunst</b>																				
zahlende	B	52	110	163	325	197	60	124	381	<u>706</u>	161	72	68	301	<u>1.007</u>	1.001	826	139	1.966	2.973
freie	B	23	60	227	310	37	902	71	1.010	<u>1.320</u>	17	50	35	102	<u>1.422</u>	80	129	125	334	1.756
gesamt	B	75	170	390	635	234	962	195	1391	<u>2026</u>	178	122	103	403	<u>2.429</u>	1.081	955	264	2.300	4.729
<b>Museum für Naturkunde</b>																				
zahlende	B	282	436	733	1.451	772	77	319	1.168	<u>2.619</u>	559	263	250	1.072	<u>3.691</u>	749	284	293	1.326	5.017
freie	B	620	413	754	1.787	287	1301	394	1.982	<u>3.769</u>	96	97	578	771	<u>4.540</u>	581	497	264	1.342	5.882
gesamt	B	902	849	1.487	3.238	1059	1378	713	3.150	<u>6.388</u>	655	360	828	1.843	<u>8.231</u>	1330	781	557	2.668	10.899
<b>Botanischer Garten</b>																				
freie	B	50	100	420	570	500	1530	1060	3.090	<u>3.660</u>	1930	870	1350	4.150	<u>7.810</u>	680	260	120	1.060	8.870
<b>Kunstsammlung/Orangerie **</b>																				
zahlende	B	0	0	0	0	0	0	0	0	<u>0</u>	0	0	0	0	<u>0</u>	0	0	0	0	0
freie	B	0	0	0	0	0	0	0	0	<u>0</u>	0	0	0	0	<u>0</u>	0	0	0	0	0
gesamt	B	0	0	0	0	0	0	0	0	<u>0</u>	0	0	0	0	<u>0</u>	0	0	0	0	0
<b>Otto-Dix-Haus</b>																				
zahlende	B	341	434	616	1.391	415	220	331	966	<u>2.357</u>	229	349	397	975	<u>3.332</u>	389	212	268	869	4.201
freie	B	259	104	281	644	83	810	42	935	<u>1.579</u>	21	85	25	131	<u>1.710</u>	6	119	10	135	1.845
gesamt	B	600	538	897	2.035	498	1030	373	1.901	<u>3.936</u>	250	434	422	1.106	<u>5.042</u>	395	331	278	1.004	6.046
<b>Stadtmuseum</b>																				
zahlende	B	634	973	608	2.215	272	147	168	587	<u>2.802</u>	189	145	227	561	<u>3.363</u>	291	352	162	805	4.168
freie	B	131	219	274	624	129	1005	280	1.414	<u>2.038</u>	102	178	345	625	<u>2.663</u>	251	353	453	1.057	3.720
gesamt	B	765	1192	882	2.839	401	1152	448	2.001	<u>4.840</u>	291	323	572	1.110	<u>6.026</u>	542	705	615	1.862	7.888
<b>Geraer Höhler</b>																				
zahlende	B		228	356	584	603	401	499	1.503	<u>2.087</u>	457	514	572	1.543	<u>3.630</u>	1.712	467	697	2.876	6.506
freie	B		11	18	29	48	867	57	972	<u>1.001</u>	78	22	69	169	<u>1.170</u>	109	38	170	317	1.487
gesamt	B	zu	239	374	613	651	1268	556	2.475	<u>3.088</u>	535	536	641	1.712	<u>4.800</u>	1.821	505	867	3.193	7.993
<b>Museen der Stadt Gera</b>																				
zahlende	B	1.309	2.181	2.476	5.966	2.259	905	1.441	4.605	<u>10.571</u>	1.595	1.343	1.514	4.452	<u>15.023</u>	4.142	2.141	1.559	7.842	22.865
freie	B	1.083	907	1.974	3.964	1.084	6.415	1.904	9.403	<u>13.367</u>	2.244	1.302	2.402	5.948	<u>19.315</u>	1.707	1.396	1.142	4.245	23.560
gesamt	B	2.392	3.088	4.450	9.930	3.343	7.320	3.345	14.008	<u>23.938</u>	3.839	2.645	3.916	10.400	<u>34.338</u>	5.849	3.537	2.701	12.087	46.425

800 Besucher  
pro Haus  
Museumsnacht

\*\* Orangerie geschlossen/Bauarbeiten nach Hochwasser